



Per una corretta e sicura navigazione bisogna conoscere e rispettare tutte le segnalazioni situate sulla sponda del fiume o sull'acqua. Per una migliore comprensione dell'utilizzo e dell'interpretazione si consiglia di scaricare il [REGOLAMENTO DELLA SEGNALETICA](#) in formato PDF (~ 2 Mb).




SEGNALE DI CHIAMATA


Dirigersi verso la sponda



SEGNALE DI RIMANDO
Allontanarsi dalla sponda




SEGNALE DI PROSEGUI
Proseguire lungo la sponda



SEGNALE DI TOCCA E SCAPPA


Dirigersi verso la sponda e abbandonarla immediatamente



SEGNALE DI SCOSTATA

Allontanarsi verso la sponda e

rientrare immediatamente




SEGNALE DI PERICOLO

Effettuare cauta navigazione




SEGNALE DI DIVETO

di provocare moto ondoso




SEGNALE DI OBBLIGO

di seguire la direzione indicata dalla freccia



SEGNALE DI LIMITAZIONE

della larghezza della via navigabile



SEGNALE DI ATTRACCO

I natanti possono ormeggiarsi alla riva dal lato della via navigabile dove si trova il segnale



BOA BIANCA

Deve essere lasciata a sinistra in discesa

e a destra in risalita



BOA ROSSA

Deve essere lasciata a destra in discesa
e a sinistra in risalita